




COUPE CARREAUX 710 mm 282143

Donnees techniques

Dimension totale (plié)	973 x 262 x 202 mm
Capacité de coupe droite	710 mm
Capacité de coupe diagonale	502 mm
Épaisseur de coupe maximale	14 mm
Matériau de la molette	Carbure de tungstène revêtement titane (YG6) Molette de rechange code 260731 (vendue séparément)
Dimensions de la molette	φ22*φ10.5*2 mm
Poids net	7,3 kg

Remplacement de la molette

1. Utilisez un tournevis PZ2 pour desserrer la vis directement sur le support de la molette comme indiqué ci-dessous; détachez la molette usagée.



2. Molette de rechange code 260731 (Vendue séparément)



3. Fixez la nouvelle molette et serrez fermement la vis.




ATTENTION!

- La molette en carbure de tungstène ne doit pas toucher le carreau lorsque vous le séparez.
- Ne pas appuyer trop fort sur la poignée. Cela peut entraîner des coupes non uniformes et des bords non lisses.
- L'émail présent sur certains carreaux peut être très dur et user prématurément la molette.
- Lorsque vous utilisez le coupe-carreau, abaissez la butée d'arrêt située sous la poignée afin d'éviter de vous blesser les doigts.



- Après avoir utilisé le coupe-carreau, débloquez la butée d'arrêt, dévissez les 2 boutons et retirez la règle et l'équerre en aluminium. Remettez-les en position sur le boîtier, puis revissez le bouton central dans sa position d'origine.



GARANTIE

Ce produit bénéficie de la garantie à vie MAGNUSSON.

La garantie couvre les pannes et dysfonctionnements du produit dans le cadre d'une utilisation conforme à sa destination et aux informations du manuel d'utilisation.

La présente garantie pourra être mise en oeuvre sur simple remise du produit MAGNUSSON en cause dans un magasin Brico Dépôt situé en France.

La molette du coupe-carreau est exclue de la présente garantie.

D'autre part, la garantie ne couvre pas les événements suivants :

- Altération des performances ou défaut de fonctionnement provenant de l'usure normale des produits et notamment des pièces d'usure ;
 - Défaut ou détérioration due à un montage erroné du produit ;
 - Utilisation non conforme à l'usage pour lequel le produit est conçu ;
 - Modifications apportées au produit ;
 - Défaut d'entretien régulier du produit ;
 - Réparation préexistante du produit non réalisée par Brico Dépôt ;
 - Défauts ou détériorations subis par accident ou cause fortuite.
- Indépendamment de la garantie ainsi consentie, Brico Dépôt reste tenue des défauts de conformité du bien au contrat et des vices rédhibitoires dans les conditions prévues aux articles 1641 à 1649 du Code civil.

Pour plus de sécurité, toujours porter des gants et lunettes de protection.

Fabriqué en R. P. C. Importé par BRICO DEPOT
30 - 32 Rue de la Tourelle
91310 Longpont-sur-Orge FRANCE




CORTADORA DE AZULEJOS DE 710 mm 282143

Información técnica

Dimensiones totales (plegada)	973 x 262 x 202 mm
Capacidad de corte en paralelo	710 mm
Capacidad de corte en diagonal	502 mm
Máximo grosor de corte	14 mm
Materiales de la cuchilla circular	Carburo de tungsteno recubierto en titanio (YG6) Código del recambio de la cuchilla circular: 260731 (se vende por separado)
Dimensiones de la cuchilla circular	φ22*φ10.5*2 mm
Peso neto	7,3 kg

Sustitución de la cuchilla circular

1. Utilice un destornillador PZ2 para aflojar el tornillo directamente sobre el soporte de la cuchilla circular, tal como se muestra a continuación. Extraiga la cuchilla circular usada.



2. Código del recambio de la cuchilla circular: 260731 (se vende por separado).



3. Ajuste la nueva cuchilla circular y apriete el tornillo firmemente.





¡PRECAUCIÓN!

- Cuando la retire, la cuchilla circular de carburo de tungsteno no debe tocar la baldosa.
- No presione el mango con excesiva fuerza, ya que ello daría lugar a cortes irregulares y bordes rugosos.
- La dureza del esmaltado de algunas baldosas puede producir un desgaste más rápido de la cuchilla circular.
- Cuando utilice la cortadora de baldosas, baje el tope situado bajo el asa para evitar dañarse los dedos.



- Tras utilizarla, recoja el tope, desenrosque las dos perillas, retire la regla y la escuadra de aluminio, y colóquelos dentro de su funda. Vuelva a rosacar la perilla delantera hasta su posición original.



GARANTÍA

Este producto, con la excepción de la cuchilla circular, tiene una garantía de por vida. La garantía cubre averías y fallos de funcionamiento del producto siempre y cuando se utilice con el fin para el que ha sido diseñado y respetando las instrucciones del manual de funcionamiento. Para que la garantía sea válida deberá aportar una prueba de compra (recibo de compra o factura) y el producto deberá estar completo, con todos sus accesorios incluidos.

Esta cláusula de garantía no cubre el deterioro causado por el desgaste normal, el mantenimiento inadecuado, la negligencia, el defecto de montaje o el uso inapropiado (impactos, incumplimiento de las recomendaciones sobre alimentación eléctrica, o almacenamiento o manejo inadecuados...). También se excluyen de la garantía los siguientes casos: cualquier consecuencia negativa derivada del uso de accesorios o piezas de repuesto que no formen parte del equipamiento original, desmontaje o modificaciones en la unidad.

Relación con la garantía legal:

Con independencia de las condiciones de garantía aceptadas, Brico Depot será responsable de cualquier incumplimiento del producto con respecto al contrato, así como de los defectos ocultos, según las condiciones establecidas en el Código Civil.

Para mayor seguridad utilice siempre guantes y gafas protectoras

Fabricado en/na R.P.C.
Importado por Euro Depot España S.A.U.
c/La Selva. 10-Edificio Inblau A 1a Planta
08820-EI Prat de Llobregat
www.bricodepot.es



CORTADOR DE AZULEJOS DE 710 mm 282143

Informação técnica

Dimensões totais (dobrado)	973 x 262 x 202 mm
Capacidade de corte em paralelo	710 mm
Capacidade de corte na diagonal	502 mm
Máxima espessura de corte	14 mm
Materiais do cortador rotatório	Carboneto de tungsténio revestido a titânio (YG6) Cortador rotatório de substituição código 260731 (vende-se em separado)
Dimensões do cortador rotatório	φ22*φ10.5*2 mm
Peso líquido	7,3 kg

Substituição do cortador rotatório

1. Utilize uma chave de fendas PZ2 para afrouxar o parafuso diretamente sobre o suporte do cortador rotatório, tal como se indica a seguir; extraia o cortador rotatório usado.



2. Cortador rotatório de substituição código 260731 (vende-se em separado).



3. Ajuste o novo cortador rotatório e aperte firmemente o parafuso.





PRECAUÇÃO!

- O cortador rotatório de carboneto de tungsténio não deve tocar o azulejo enquanto se estiver a separar.
- Não pressione o cabo com força excessiva, já que isso daria lugar a cortes irregulares e bordos rugosos.
- A dureza do esmaltado de alguns azulejos pode produzir um desgaste mais rápido do cortador rotatório.
- Ao utilizar o dispositivo, baixe o tope situado sob a asa para evitar ferir os dedos.



- Após utilizá-lo, recolha o tope, desenrosque os dois botões, retire a régua e o esquadro de alumínio, coloque-os no seu lugar dentro da capa. Volte a enroscar o botão dianteiro na sua posição original.



GARANTIA

Este produto tem uma garantia vitalícia desde a data de compra, à exceção do cortador rotatório. A garantia cobre avarias e falhas de funcionamento do aparelho sempre e quando seja utilizado com o objetivo para o qual foi desenhado e respeitando as instruções do manual de funcionamento. Para que a garantia seja válida, é necessária uma prova de compra (recibo de compra ou fatura) e o produto deve estar completo, incluindo todos os seus acessórios.

Esta cláusula de garantia não cobre a deterioração causada pelo desgaste normal, manutenção inadequada, negligência, defeito de montagem ou utilização inapropriada (impactos, incumprimento das recomendações sobre alimentação elétrica, armazenamento ou manipulação inadequados...). Também se excluem da garantia os seguintes casos: qualquer consequência negativa derivada da utilização de acessórios ou peças de substituição que não façam parte do equipamento original, desmontagem ou modificações na unidade.

Relação com a garantia legal:

Independentemente das condições de garantia aceites, a Brico Dépôt será responsável por qualquer incumprimento do produto relativamente ao contrato e defeitos ocultos segundo as condições estabelecidas nos artigos do Código Civil.

Para maior segurança, utilize sempre luvas e óculos protetores

Distribuído por Brico Depot Portugal SA
Rua Castilho, 5-1 esquerdo, sala 13
1250-066 Lisboa
www.bricodepot.pt