



EU:
 EAN: 5059340232379 / 5059340232386 / 5059340232393 /
 5059340232409 / 5059340232416
 BF2-L30A / BF2-L55A / BF2-L90A / BF2-L110A / BF2-L150A

UK:
 EAN: 5059340232331 / 5059340232348 / 5059340232355 /
 5059340232362 / 3663602761532
 BF2-L30C / BF2-L55C / BF2-L90C / BF2-L110C / BF2-L150C

Minidoka

V40621 BX220IM/B3



EN IMPORTANT - Please read carefully the separate safety guide before use.

FR S'il vous plaît lire attentivement le guide de sécurité séparé avant utilisation.

PL Proszę dokładnie zapoznać się z oddzielną instrukcją bezpieczeństwa przed użyciem.

DE Bitte lesen Sie die separaten Sicherheits Sie vor Gebrauch.

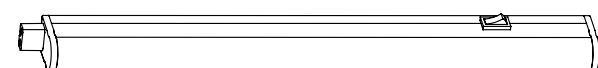
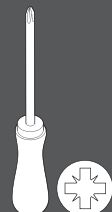
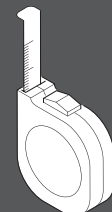
RUS Пожалуйста, внимательно прочитайте отдельное руководство по технике безопасности перед использованием.

RO Vă rugăm să citiți cu atenție ghidul de siguranță separat înainte de utilizare.

ES Por favor, lea atentamente la guía de seguridad separado antes de su uso.

PT Por favor, leia atentamente o guia de segurança separado antes de usar.

TR Kullanımdan önce dikkatle ayrı emniyet kılavuzunu okuyun lütfen.

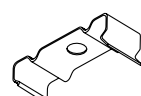


[01] x 1

EU:



UK:



[02] x 2



[03] x 1

[04] x 1

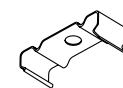


[A] x 2



- EN** Installation
- FR** Installation
- PL** Instalacja
- DE** Installation
- RUS** Установка
- RO** Instalare
- ES** Instalación
- PT** Instalação
- TR** Montaj

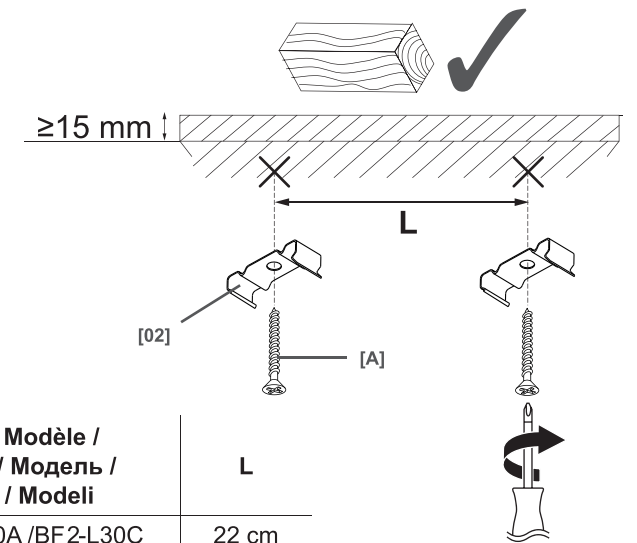
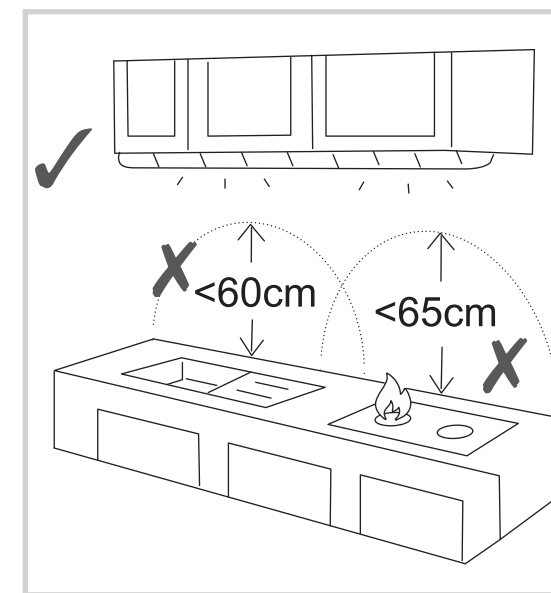
01



[02] x 2

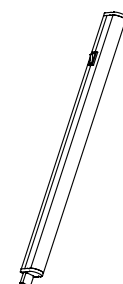


[A] x 2

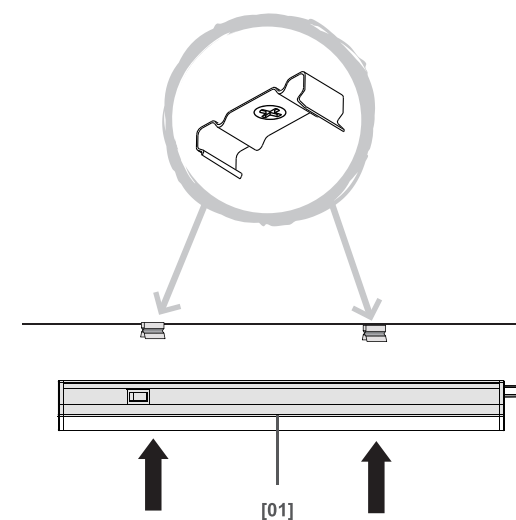


Model / Modèle / Modell / Модель / Modelo / Modeli	L
BF2-L30A / BF2-L30C	22 cm
BF2-L55A / BF2-L55C	30 cm
BF2-L90A / BF2-L90C	65 cm
BF2-L110A / BF2-L110C	85 cm
BF2-L150A / BF2-L150C	120 cm

02



[01] x 1



03

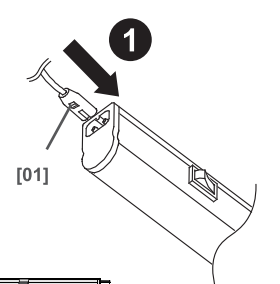
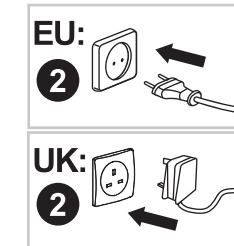


[04] x 1

UK:



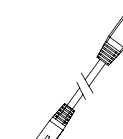
[04] x 1



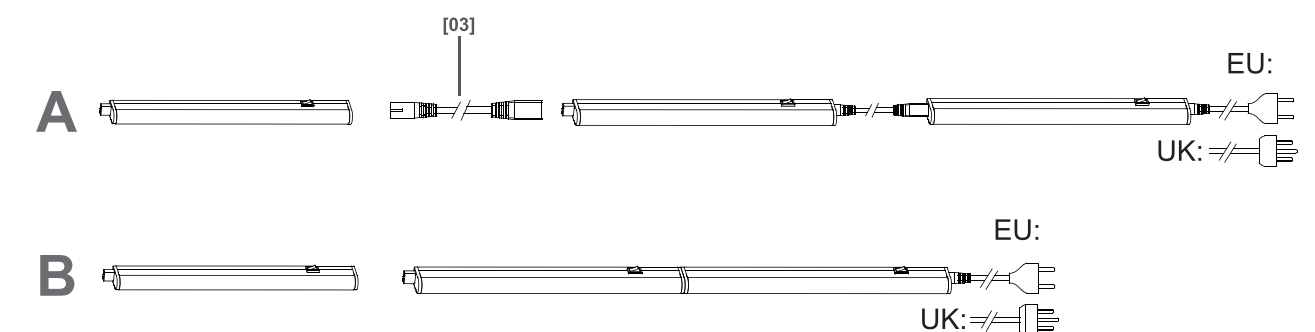
ON	OFF
Wł	Wył
Ein	Aus
Вкл	Выкл
Pornit	Oprit
Encendido	Apagado
Ligados	Desligado
Açık	Kapalı



- EN** Interconnection
- FR** Interconnexion
- PL** Połączenie elementów
- DE** Zusammenschaltung
- RUS** Объединение
- RO** Interconectare
- ES** Interconexión
- PT** Interligação
- TR** Ara bağlantı



[03] x 1



RO






Siguranța

- ✓ Aceste instrucțiuni sunt pentru siguranța dumneavoastră. Vă rog să citiți cu atenție aceste instrucțiuni înainte de instalarea produsului și să le păstrați pentru referințe ulterioare.
- ✓ Verificați prezența tuturor componentelor.
- ✓ Înălțurați întregul ambalaj, pungii etc de pe produs.
- ✓ Stabilitatea cea mai potrivită pentru instalarea produsului dumneavoastră.
- ✓ Atenție: Cablul de alimentare trebuie să fie bine fixat, pentru a evita pericolul de electrocutare (evitați formarea de bucle care atâră, deoarece există pericolul ca acestea să fie agățate/prinse în ceva).
- ✓ Niciodată nu plasati obiecte pe produs și nici nu agățați nimic de produs.
- ✓ În cazul în care cablul sau cordonul flexibil de alimentare al acestui corp de iluminat este deteriorat, trebuie înlocuit cu un cablu special sau cu un cablu pus la dispoziție în mod exclusiv de producător sau de agentul de servicii al acestuia.
- ✓ Potrivit pentru utilizare pe dulapuri, rafturi de cârți și dulapuri de bucătărie.
- ✓ Nu instalați acest corp de iluminat într-o zonă umedă sau în apropierea unei chiuvete.
- ✓ Atunci când produsul nu luminează după instalare:
 - > Verificați să nu existe pană de curent
 - > Verificați ca toate conexiunile să fie securizate
- ✓ Dacă aveți dubii despre instalarea /utilizarea acestui produs , consultați un electrician calificat.
- ✓ Mereu deconectați produsul cel puțin 10 minute permițând răcirea înaintea activităților de mentenanță sau activităților de ajustare.
- ✓ Se recomandă programarea unor intervenții regulate de întreținere, pentru a menține curățenia suprafeței.

Date tehnice

Tensiunea de alimentare:	220-240 V~, 50 Hz
Tip bec:	LED Sursa de iluminat inclusă în acest corp de iluminat nu se poate înlocui; la sfârșitul vieții sursei de iluminat trebuie să înlocuiți întregul corp de iluminat. Nu priviți spre sursa de iluminat.

Model:	EAN:	Putere nominală:	Numărul maxim al elementelor interconectate cu același model:
BF2-L30A / BF2-L30C	5059340232379 / 5059340232331	4 W	20 buc.
BF2-L55A / BF2-L55C	5059340232386 / 5059340232348	8 W	10 buc.
BF2-L90A / BF2-L90C	5059340232393 / 5059340232355	11 W	8 buc.
BF2-L110A / BF2-L110C	5059340232409 / 5059340232362	13 W	6 buc.
BF2-L150A / BF2-L150C	5059340232416 / 3663602761532	17 W	5 buc.

	Acest produs respectă cerințele de conformitate ale reglementărilor sau directivei europene aplicabile.
	Produs clasa II -Dublu izolat - împământarea nu este necesară.
	Doar pentru utilizarea în interiorul clădirilor.
	Deșeurile produselor electrice nu trebuie să fie eliminate împreună cu deșeurile menajere. Vă rog să eliminați deșeurile menajere în locurile special amenajate. Contactați autoritățile locale sau magazinul de unde ați achiziționat produsul pentru detalii referitoare la reciclare.
	Acest produs nu este potrivit pentru reglarea intensității luminoase.
xxWyy	xx-an; yy-săptămână din an

www.bricodepot.ro

Pentru a consulta manualele de instrucțiuni online, vizitați www.kingfisher.com/products

ES






Seguridad

- ✓ Estas instrucciones son para su seguridad. Por favor, léelas por completo antes de proceder a la instalación y consérvelas para futura referencia.
- ✓ La instalación debe llevarla a cabo una persona competente de acuerdo al reglamento electrotécnico de baja tensión (Real Decreto 842/2002).
- ✓ Compruebe el paquete y asegúrese de que contiene todos los componentes enumerados.
- ✓ Retire el embalaje del producto.
- ✓ Decida el lugar donde va a colocar el producto.
- ✓ Precaución: Asegúrese de colocar el cable de modo que no presente ningún peligro (evite que el cable forme bucles colgantes que pueden engancharse o arrastrarse con algún objeto).
- ✓ Nunca cuelgue ni coloque nada sobre el producto.
- ✓ Nunca utilice los cables de alimentación para sujetar el peso del producto.
- ✓ Si el cable flexible externo de esta luminaria resulta dañado, debe sustituirse por un cable especial que podrá adquirir exclusivamente del fabricante o de su distribuidor local.
- ✓ Apto para el uso en armarios, estanterías y muebles de cocina.
- ✓ No instale esta lámpara en zonas húmedas ni cerca de un fregadero.
- ✓ Si el producto no se ilumina después de la instalación:
 - > Asegúrese de que hay corriente
 - > Asegúrese de que todas las conexiones son correctas
- ✓ Si tiene alguna duda acerca del montaje/él uso de este producto, consulte a un electricista cualificado.
- ✓ Desconecte el producto de la red eléctrica como mínimo 10 minutos antes de realizar cualquier mantenimiento o ajuste, para asegurar la refrigeración.
- ✓ Se recomienda tener un programa de cuidado y mantenimiento regular para mantener en buen estado la superficie.

Datos técnicos

Tensión de alimentación:	220-240 V~, 50 Hz
Tip de bombeta:	LED La fuente de luz de estas luminarias no es reemplazable, cuando la fuente de luz llega al final de la vida, toda la instalación luminaria debe ser reemplazada. No debe mirarse fijamente la fuente de luz en funcionamiento.

Modelo:	EAN:	Potencia nominal:	Número máximo de elementos interconectados con el mismo modelo:
BF2-L30A / BF2-L30C	5059340232379 / 5059340232331	4 W	20 unidades
BF2-L55A / BF2-L55C	5059340232386 / 5059340232348	8 W	10 unidades
BF2-L90A / BF2-L90C	5059340232393 / 5059340232355	11 W	8 unidades
BF2-L110A / BF2-L110C	5059340232409 / 5059340232362	13 W	6 unidades
BF2-L150A / BF2-L150C	5059340232416 / 3663602761532	17 W	5 unidades

	Este producto cumple los requisitos de conformidad de los reglamentos o las directivas europeas aplicables.
	Clase II - Doble aislamiento - No necesita toma de tierra.
	Para uso exclusivo en espacios interiores.
	Los productos eléctricos usados no deben incluirse en los desperdicios domésticos. Por favor, utilice las instalaciones a su disposición para un tratamiento específico de los mismos. Pregunte a las autoridades locales o a su minorista cómo puede reciclar.
	Este producto no es apto para regular la intensidad de la luz.
xxWyy	xx-año; yy-semana del año

www.bricodepot.es

Para consultar los manuales de instrucciones en línea, visite www.kingfisher.com/products

PT






Segurança

- ✓ Estas instruções servem para sua segurança. Por favor, leia-as com atenção antes da instalação e guarde-as para futuras referências.
- ✓ Verifique a caixa e certifique-se de que tem todas as peças listadas.
- ✓ Retire todo o material de empacotamento, de embrulho, etc., do produto.
- ✓ Escolha um local adequado para o seu produto.
- ✓ Atenção: Certifique-se que o cabo disposto de modo a que não represente perigo (evite que fique suspenso onde seja suscetível de ser puxado/ficar preso).
- ✓ Nunca coloque nada em cima do produto nem suspenda nada em nenhuma parte deste produto.
- ✓ Se o cabo flexível externo ou o fio deste candeeiro estiver danificado, o mesmo tem de ser substituído por um fio especial ou por um fio exclusivamente disponibilizado pelo fabricante ou pelo respetivo fornecedor de serviços.
- ✓ Adequado para utilização em roupeiros, estantes e armários de cozinha.
- ✓ Não instale este conjunto de iluminação em áreas húmidas e próximo de um lava-louça.
- ✓ Quando o produto não acende após a instalação:
 - > Certifique-se de que não há qualquer falha de electricidade.
 - > Certifique-se de que todas as ligações estão corretas.
- ✓ Se tiver dúvidas quanto à instalação/utilização deste produto, consulte um electricista qualificado.
- ✓ Desligue sempre o produto da alimentação pelo menos 10 minutos antes de proceder à manutenção ou ajuste, para que este possa arrefecer.
- ✓ É recomendado ter um plano regular de cuidado e manutenção para manter a superfície em bom estado.

Dados técnicos

Tensão de alimentação:	220-240 V~, 50 Hz
Tip de lâmpada:	LED A fonte de luz destas luminárias não é substituível; quando chegar ao fim da sua vida útil, toda a instalação deve ser substituída. Não olhe fixamente para a fonte de luz em funcionamento.

Modelo:	EAN:	Potência efetiva:	Número máximo de elementos interligados com o mesmo modelo:
BF2-L30A / BF2-L30C	5059340232379 / 5059340232331	4 W	20 un.
BF2-L55A / BF2-L55C	5059340232386 / 5059340232348	8 W	10 un.
BF2-L90A / BF2-L90C	5059340232393 / 5059340232355	11 W	8 un.
BF2-L110A / BF2-L110C	5059340232409 / 5059340232362	13 W	6 un.
BF2-L150A / BF2-L150C	5059340232416 / 3663602761532	17 W	5 un.

	Este produto está em conformidade com os requisitos das diretivas e regulamentos europeus aplicáveis.
	Classe II isolamento duplo - não requer fio terra.
	Para uso exclusivo em espaços interiores.
	Os produtos elétricos não devem ser incluídos com os demais detritos domésticos. Por favor, utilize as instruções a sua disposição para um tratamento específico dos mesmos. Pergunte às autoridades locais ou ao seu vendedor como se pode reciclar.
	Este produto é apto para regular a intensidade da luz.
xxWyy	xx-ano; yy-semana do ano

www.bricodepot.pt

Para consultar manuais de instruções online, visite www.kingfisher.com/products

TR






Güvenlik

- ✓ Bu talimatlar güvenliğinizi içindir. Lütfen montajdan önce talimatların tamamını okuyun ve gelecekte başvuru için saklayın.
- ✓ Paketi kontrol edin ve listede yer alan tüm parçaların paket içinde bulunduğundan emin olun.
- ✓ Üründen tüm paketleme, ambalaj vb. malzemeyi çıkarın.
- ✓ Ürününüzü yerleştirmek için uygun bir konum seçin.
- ✓ Dikkat: Kablonun yönlendirilmiş olduğundan ve böylece tehlike oluşturmayacağından emin olun (kablunun çekilebileceği/takılabileceği şekilde sallanmasını/dolanmasını önleyin).
- ✓ Asla ürünün üzerine bir şey koymayın veya herhangi bir bölümüne bir şey asmayın.
- ✓ Harici esnek kablo veya bu armatürün kablo zarar görürse kablo, özel bir kablo ya da üreticiden veya servis sorumlusundan özel olarak temin edilebilecek bir kablo ile değiştirilmelidir.
- ✓ Dolap, kitap rafları ve mutfak dolapları üzerinde kullanıma uygundur.
- ✓ Bu armatür setini nemli alanlara ve lavabo yakınlıklarına monte etmeyin.
- ✓ Ürün montajdan sonra yanmıyorsa:
 - > Elektrik arızası olmadığından emin olun
 - > Tüm bağlantıların emniyete alındığından emin olun
- ✓ Bu ürünün montajı/kullanımı hakkında şüpheniz varsa, yetkili bir elektrikçiye danışın.
- ✓ Üründe bakım veya ayar yapmadan önce her zaman ürünün elektrik bağlantısını keserek en az 10 dakika soğumaya bırakın.
- ✓ Yüzeyin iyi bir durumda korunması için düzenli bir bakım programının izlenmesi önerilir.

Teknik veriler

Besleme Gerilimi:	220-240 V~, 50 Hz
Ampul Tipi:	LED Armatürlerin ışık kaynağı değiştirilemez, ışık kaynağı ömrünün sonuna ulaştığında bütün armatür değiştirilir. Işık kaynağına uzun süre bakmayınız.

Modeli:	EAN:	Nominal vatt:	Aynı modelle bağlantılı maksimum ürün sayısı:
BF2-L30A / BF2-L30C	5059340232379 / 5059340232331	4 W	20 adet
BF2-L55A / BF2-L55C	5059340232386 / 5059340232348	8 W	10 adet
BF2-L90A / BF2-L90C	5059340232393 / 5059340232355	11 W	8 adet
BF2-L110A / BF2-L110C	5059340232409 / 5059340232362	13 W	6 adet
BF2-L150A / BF2-L150C	5059340232416 / 3663602761532	17 W	5 adet

	Bu ürün, geçerli Avrupa Tüzüklerinin veya Direktiflerinin uygunluk gerekliliklerine uygundur.
	Sınıf II
	Sadece iç mekan kullanımı için uygundur.
	Kullanılmış elektrikli ürünler ve ev atıklarının birlikte atılmaması gerekir. Elektrikli/Elektronik ürünler veya pil içerisinde bulunan bazı kimyasallar sağlığa ve çevreye zararlı olabilir. Tesislerinin bulunduğu yerlerde geri dönüşümünü sağlayınız. Geri dönüşüm tavsiyesi için yerel yetkililer veya satış noktasından bilgi alınız.
	Bu ürün dimmer anahtarla kullanım için uygun değildir.
xxWyy	xx-yıl; yy-yılın haftası

İthalatçı Firma:

KOÇTAŞ YAPI MARKETLERİ TİC. A.Ş.
Taşdelen Mah. Sırrı Çelik Bulvarı No:5
34788 Taşdelen/Çekmeköy/İSTANBUL
Tel: +90 216 4300300
Faks: +90 216 4844313
www.koctas.com.tr

Kullanım kılavuzuna internet üzerinden ulaşmak için www.kingfisher.com/products adresini ziyaret edin

Yetkili servis istasyonları ve yedek parça temini için aşağıda yer alan Koçtaş Müşteri Hattı ve Koçtaş Genel Müdürlük irtibat bilgilerinden faydalanınız.

KOÇTAŞ MÜŞTERİ HİZMETLERİ
0850 209 50 50

AEEE Yönetmeliğine Uygundur.
Menşei: Çin

colours



EU:
EAN: 5059340232379 / 5059340232386 / 5059340232393 / 5059340232409 / 5059340232416
BF2-L30A / BF2-L55A / BF2-L90A / BF2-L110A / BF2-L150A

UK:
EAN: 5059340232331 / 5059340232348 / 5059340232355 / 5059340232362 / 3663602761532
BF2-L30C / BF2-L55C / BF2-L90C / BF2-L110C / BF2-L150C

Minidoka

V40621 BX220IM/B3

EN

Safety

- ✔ These instructions are for your safety. Please read through them thoroughly prior to installation and retain them for future reference.
- ✔ Check the pack and make sure you have all of the parts listed.
- ✔ Remove all packaging, wrap etc from the product.
- ✔ Decide on the appropriate location for your product.
- ✔ Caution: Ensure the cable is routed so it does not present a hazard (avoid dangling loops where the cable is likely to be pulled/caught).
- ✔ Never put anything on the product or hang anything on any part of this product.
- ✔ If the external flexible cable or cord of this luminaire is damaged, it must be replaced by a special cord or cord exclusively available from the manufacturer or his service agent.
- ✔ Suitable for use on cabinet, bookshelves and kitchen cabinets.
- ✔ Do not install this luminaire set in humid area and near sink.
- ✔ When the product does not light after installation:
 - > Ensure there is no electricity failure
 - > Ensure all the connections are secured
- ✔ If you have any doubt about installation/use of this product, consult a qualified electrician.
- ✔ Always disconnect the product from mains at least 10 minutes allowing to cool down before any maintenance or adjustment.
- ✔ It is recommended to have a regular schedule of care and maintenance to keep the surface condition well.

Technical Data

Supply voltage:	220-240 V~, 50 Hz
Bulb type:	LED The light source of this luminaire is not replaceable; when the light source reaches its end of life the whole luminaire shall be replaced. Do not stare at the operating light source.

Model:	EAN:	Rated wattage:	Max number of interconnect with same model:
BF2-L30A / BF2-L30C	5059340232379 / 5059340232331	4 W	20 pcs
BF2-L55A / BF2-L55C	5059340232386 / 5059340232348	8 W	10 pcs
BF2-L90A / BF2-L90C	5059340232393 / 5059340232355	11 W	8 pcs
BF2-L110A / BF2-L110C	5059340232409 / 5059340232362	13 W	6 pcs
BF2-L150A / BF2-L150C	5059340232416 / 3663602761532	17 W	5 pcs

	This product complies with conformity requirements of the applicable European Regulations or Directives.
	This product complies with conformity requirements of the applicable UK Regulations.
	Class II product - Double Insulated - No earth required.
	For indoor use only.
	Waste electrical products should not be disposed of with household waste. Please recycle where facilities exist. Check with your Local Authority or local store for recycling advice.
	This product is not suitable for dimming.
xxWyy	xx-year; yy-week of the year

Manufacturer • Fabricant • Producent • Producător • Fabricante:
UK Manufacturer:
 Kingfisher International Products Limited,
 3 Sheldon Square, London, W2 6PX,
 United Kingdom
EU Manufacturer:
 Kingfisher International Products B.V.
 Rapenburgerstraat 175E
 1011 VM Amsterdam
 The Netherlands
 www.kingfisher.com/products
 www.diy.com
 www.screwfix.com
 www.screwfix.ie
To view instruction manuals online,
visit www.kingfisher.com/products

FR

Sécurité

- ✔ Les consignes suivantes visent à assurer votre sécurité. Veuillez les lire attentivement avant de procéder à l'installation et les conserver pour pouvoir vous y référer ultérieurement.
- ✔ Assurez-vous de la présence de toutes les pièces répertoriées.
- ✔ Retirez le produit de l'emballage.
- ✔ Choisissez l'emplacement approprié pour votre produit.
- ✔ Attention : assurez-vous que l'acheminement du câble ne présente aucun danger (évituez les boucles pendantes, où le câble risque d'être arraché/accroché).
- ✔ Ne placez ni n'accrochez jamais d'objet sur ce produit.
- ✔ Si le cordon ou le câble souple externe de ce luminaire est endommagé, il doit être remplacé par un cordon spécifique ou un cordon disponible exclusivement auprès du fabricant ou de son prestataire de service.
- ✔ Peut être utilisé sur des armoires, des étagères et des meubles de cuisine.
- ✔ N'installez pas ce luminaire dans un endroit humide ou près d'un évier.
- ✔ Si le produit ne s'allume pas après l'installation:
 - > S'assurer qu'il n'y a pas de panne électrique
 - > S'assurer que tous les branchements soient faits
- ✔ En cas de doutes concernant le montage ou l'utilisation de ce produit, consultez un électricien professionnel.
- ✔ Toujours débrancher le produit au secteur au moins 10 minutes avant toute opération de maintenance ou de réglage, afin de s'assurer de son refroidissement.
- ✔ Il est recommandé d'effectuer un nettoyage et un entretien réguliers pour conserver un bon état de surface.

Caractéristiques

Tension d'alimentation :	220-240 V~, 50 Hz
Type d'ampoule :	LED La source lumineuse de ce luminaire n'est pas remplaçable ; lorsque la source lumineuse atteint sa fin de sa vie, le luminaire entier doit être remplacé. Ne pas fixer la source lumineuse en fonctionnement.

Modèle :	EAN :	Puissance nominale :	Nombre d'éléments maximum interconnectés avec le même modèle :
BF2-L30A / BF2-L30C	5059340232379 / 5059340232331	4 W	20 pcs
BF2-L55A / BF2-L55C	5059340232386 / 5059340232348	8 W	10 pcs
BF2-L90A / BF2-L90C	5059340232393 / 5059340232355	11 W	8 pcs
BF2-L110A / BF2-L110C	5059340232409 / 5059340232362	13 W	6 pcs
BF2-L150A / BF2-L150C	5059340232416 / 3663602761532	17 W	5 pcs

	Ce produit est conforme aux exigences de conformité des règlements ou directives européennes applicables.
	Produit de classe II - Double isolation - Le branchement au câble de terre n'est pas nécessaire.
	Pour utilisation à l'intérieur uniquement.
	Les produits électriques usagés ne doivent pas être jetés avec les ordures ménagères. Veuillez utiliser les aménagements spécifiques prévus pour les traiter. Renseignez-vous auprès des autorités locales ou du revendeur pour obtenir la marche à suivre en matière de recyclage.
	Ce produit n'est pas conçu pour la utilisation d'un variateur d'intensité lumineuse.
xxWyy	xx-année ; yy-semaine de l'année

www.castorama.fr
 www.bricodepot.fr
Pour consulter les manuels d'instructions en ligne,
rendez-vous sur le site www.kingfisher.com/products

PL

Bezpieczeństwo

- ✔ Niniejsze instrukcje służą Twojemu bezpieczeństwu. Prosimy dokładnie je przeczytać przed instalacją i zachować do wglądu.
- ✔ Sprawdź opakowanie i upewnij się, że znajdują się w nim wszystkie części.
- ✔ Usuń całe opakowanie, folię itd. z produktu.
- ✔ Wybierz miejsce na montaż urządzenia.
- ✔ Przestroga: Upewnij się, że kabel jest poprowadzony w sposób, który umożliwia jego pociągnięcie/zahaczenie).
- ✔ Nigdy nie umieszczaj ani nie wieszaj na produkcie jakichkolwiek przedmiotów.
- ✔ Jeśli elastyczny przewód zewnętrzny lampy ulegnie uszkodzeniu, należy go wymienić na przewód specjalistyczny lub przewód dostępny wyłącznie u producenta lub jego agenta serwisowego.
- ✔ Odpowiedni do stosowania w szafach, regałach i szafkach kuchennych.
- ✔ Nie montować tego zestawu w wilgotnych miejscach i w pobliżu zlewu.
- ✔ Gdy produkt nie zaświeci się po instalacji, upewnij się że:
 - > nie ma awarii instalacji elektrycznej,
 - > wszystkie połączenia są prawidłowe i bezpiecznie wykonane
- ✔ Jeśli masz jakiegokolwiek wątpliwości dotyczące montażu/użycia niniejszego produktu, skonsultuj się z wykwalifikowanym elektrykiem.
- ✔ Zawsze odłącz produkt od zasilania przed wykonaniem naprawy, konserwacji lub regulacji, minimum 10 minut przed wykonaniem tych czynności, aby produkt mógł się schłodzić.
- ✔ Zaleca się prowadzenie regularnego harmonogramu konserwacyjnego, aby utrzymywać powierzchnię w dobrym stanie.

Dane techniczne

Napięcie znamionowe:	220-240 V~, 50 Hz
Rodzaj żarówki:	LED Źródło światła z oprawy nie jest wymienne. Jeśli źródło światła przestanie działać, cała oprawa powinna być zastąpiona nową. Nie należy patrzeć na świecące się źródło światła.

Model:	EAN:	Nominalna moc:	Maksymalna liczba podłączonych elementów tego samego modelu:
BF2-L30A / BF2-L30C	5059340232379 / 5059340232331	4 W	20 szt.
BF2-L55A / BF2-L55C	5059340232386 / 5059340232348	8 W	10 szt.
BF2-L90A / BF2-L90C	5059340232393 / 5059340232355	11 W	8 szt.
BF2-L110A / BF2-L110C	5059340232409 / 5059340232362	13 W	6 szt.
BF2-L150A / BF2-L150C	5059340232416 / 3663602761532	17 W	5 szt.

	Ten produkt spełnia wymogi zgodności zawarte w odnośnych rozporządzeniach lub dyrektywach unijnych.
	Klasa II
	Tylko do użytku domowego, wewnątrz pomieszczeń.
	Zużytych urządzeń elektrycznych nie należy wyrzucać razem z odpadami komunalnymi. Należy oddać je do sklepów Castorama w wyznaczonych miejscach. Wskazówki dotyczące recyklingu można uzyskać od lokalnych władz lub od sprzedawcy.
	Niniejszy produkt nie jest przeznaczony do przyciemniania oświetlenia.
xxWyy	xx-rok; yy-tydzień roku

www.castorama.pl
Aby zapoznać się z instrukcją obsługi online,
odwiedź stronę www.kingfisher.com/products

DE

Sicherheit

- ✔ Die in dieser Gebrauchsanleitung enthaltenen Hinweise dienen Ihrer Sicherheit. Bitte lesen Sie sie sorgfältig durch, bevor Sie das Gerät montieren und bewahren Sie die Anleitung für spätere Rückfragen auf.
- ✔ Prüfen Sie nach Auspacken, ob alle aufgeführten Teile vorhanden sind.
- ✔ Entfernen Sie das gesamte Verpackungsmaterial vollständig.
- ✔ Wählen Sie einen geeigneten Standort für Ihr Produkt.
- ✔ Achtung: Achten Sie darauf, das Kabel so zu führen, dass es keine Gefahr darstellt (vermeiden Sie baumelnde Kabelschleifen, in denen man sich verfangen oder das Kabel ziehen kann).
- ✔ Verwenden Sie das Produkt keinesfalls, um andere Gegenstände abzustellen oder aufzuhängen.
- ✔ Wenn das externe flexible Kabel oder Netzkabel dieser Leuchte beschädigt ist, muss es durch ein spezielles Netzkabel ersetzt werden, das ausschließlich über den Hersteller oder seinen Handelsvertreter beziehbar ist.
- ✔ Geeignet für die Verwendung mit Schränken, Bücherregalen und Küchenschränken.
- ✔ Installieren Sie dieses Leuchtnetzset nicht in feuchten Bereichen und in Waschbeckennähe.
- ✔ Falls das Gerät nach der Installation nicht leuchtet:
 - > Vergewissern Sie sich, dass die Stromversorgung nicht gestört ist
 - > Vergewissern Sie sich, dass das alle Kabel korrekt angeschlossen sind
- ✔ Sollten bei der Montage/ der Bedienung dieses Produktes Zweifel aufkommen, wenden Sie sich an einen fachkundigen Elektriker.
- ✔ Wenn Sie das Gerät warten oder justieren möchte, trennen Sie es stets 10 Minuten zuvor vom Netz, damit es abkühlen kann.
- ✔ Es wird empfohlen, ein regelmäßiges Pflege- und Wartungsintervall einzuhalten, damit die Oberfläche in gutem Zustand bleibt.

Technische Spezifikationen

Versorgungs-spannung:	220-240 V~, 50 Hz
Leuchtmittel-Typ:	LED Die Lichtquelle dieser Leuchte ist nicht austauschbar. Wenn die Lebensdauer der Lichtquelle endet, muss die gesamte Leuchte ersetzt werden. Blicken Sie nicht direkt in die eingeschaltete Lichtquelle.

Modell:	EAN:	Nenn-watt-leistung	Maximal mit demselben Modell zusammengeschaltet:
BF2-L30A / BF2-L30C	5059340232379 / 5059340232331	4 W	20 Stk.
BF2-L55A / BF2-L55C	5059340232386 / 5059340232348	8 W	10 Stk.
BF2-L90A / BF2-L90C	5059340232393 / 5059340232355	11 W	8 Stk.
BF2-L110A / BF2-L110C	5059340232409 / 5059340232362	13 W	6 Stk.
BF2-L150A / BF2-L150C	5059340232416 / 3663602761532	17 W	5 Stk.

	In Übereinstimmung mit allen einschlägigen EG-Richtlinienanforderungen.
	Schutzklasse II - Doppelt isoliert - Geerdeter Anschluss nicht erforderlich.
	Nur für den Innengebrauch geeignet.
	Elektronik-/Altgeräte dürfen nicht als Hausmüll entsorgt werden. Recyceln Sie das Gerät, wenn möglich. Bei Fragen zur umweltgerechten Entsorgung, kontaktieren Sie bitte Ihre Behörde oder einen Händler vor Ort.
	Dieses Gerät eignet sich nicht zum Dimmen.
xxWyy	xx-Jahr; yy-Woche im Jahr

RUS

Безопасность

- ✔ Эти инструкции призваны обеспечить вашу безопасность. Внимательно прочитайте их перед установкой изделия и храните для возможного использования в будущем.
- ✔ Проверьте упаковку и убедитесь, что она содержит все перечисленные компоненты.
- ✔ Распакуйте изделие.
- ✔ Выберите подходящее место для установки светильника.
- ✔ Внимание! Убедитесь, что кабель проложен таким образом, что он не представляет опасности (избегайте свободно свисающих петель, которые можно задеть).
- ✔ Ничего не кладите на продукцию и не вешайте на части продукции.
- ✔ В случае повреждения внешнего гибкого кабеля или шнура данного осветительного прибора его следует заменить специальным шнуром или шнуром, который можно получить только у производителя или его сервисного агента.
- ✔ Подходит для шкафов, книжных полок и кухонных гарнитуров.
- ✔ Не устанавливайте данный осветительный прибор в местах с высокой влажностью и рядом с раковиной.
- ✔ Если изделие не загорается после установки:
 - > Убедитесь в наличии электрического тока
 - > Убедитесь в том, что все электрические соединения защищены
- ✔ В случае сомнений по поводу сборки или использования этого изделия обратитесь за помощью к квалифицированному электрику.
- ✔ Всегда отключайте изделие от электрической сети не менее чем на 10 минут для проведения обслуживания или регулировки.
- ✔ Рекомендуется регулярно осуществлять уход и обслуживание прибора для поддержания поверхности в хорошем состоянии.

Технические данные

Номинальное напряжение:	220-240 В ~, 50 Гц
Тип лампы:	LED Источник света в этом светильнике не подлежит замене; когда срок службы источника света достигает конца, светильник должен быть заменен. Не смотрите на работающий источник света.

Модель:	EAN:	Номинальная мощность:	Максимальное количество присоединяемых к одной модели изделий:
BF2-L30A / BF2-L30C	5059340232379 / 5059340232331	4 Вт	20 шт.
BF2-L55A / BF2-L55C	5059340232386 / 5059340232348	8 Вт	10 шт.
BF2-L90A / BF2-L90C	5059340232393 / 5059340232355	11 Вт	8 шт.
BF2-L110A / BF2-L110C	5059340232409 / 5059340232362	13 Вт	6 шт.
BF2-L150A / BF2-L150C	5059340232416 / 3663602761532	17 Вт	5 шт.

	Соответствие всем требованиям Директивы ЕС.
	Класс II
	Только для использования в помещении.
	Использованные электроприборы нельзя выбрасывать с бытовым мусором. Используйте места для специальной утилизации. Узнайте у местных органов власти или продавцов о правильной переработке.
	Это изделие не рассчитано на использование с регулятором яркости.
xxWyy	xx-год; yy-порядковый номер недели

Импортер:
 ООО «Касторама РУС»
 Дербеневская наб., дом 7, стр 8,
 Россия, Москва, 115114
 www.castorama.ru

Изготовитель для России:
 Сямэнь Яньконь Энерджетик Лайтинг Ко., Лтд
Адрес:
 №88, Хоусян Рд., Хайцан Дистрикт, Сямэнь Сити, Фуцзянь Провинс, 361026, Китай

Соответствует техническим регламентам Евразийского таможенного союза.

Онлайн-версии руководств по эксплуатации доступны на странице www.kingfisher.com/products